







Individual Results





INTERMEDIATE
AFTER SUB 3

Rank	BIB	Name	NOC Code													Total
				D E	Total Pen.	Rk.	D E	Total Pen.	Rk.	D E	Total Pen.	Rk.	D E	Total Pen.	Rk.	
1	26	KEVRIC Helen	GER	5.0 9.000	14.000 0.000	1 7.950	5.4 0.000	13.350 0.000	1 7.350	4.2 0.000	11.550 0.000	25 7.850	5.0 0.000	12.850 0.000	3	51.750
2	64	PUFLEA Amalia	ROU	4.2 9.050	13.250 0.000	6 7.200	5.3 0.000	12.500 0.000	9 7.600	5.3 0.000	12.900 0.000	2 7.900	5.1 0.000	13.000 0.000	2	51.650
3	22	VIALLAT Lilou	FRA	4.2 9.000	13.200 0.000	8 8.050	4.8 0.000	12.850 0.000	6 8.400	4.6 0.000	13.000 0.000	1 8.200	4.4 0.000	12.600 0.000	5	51.650
4	62	GHIGOARTA Amalia	ROU	4.2 8.750	12.950 0.000	15 8.000	5.0 0.000	13.000 0.000	5 7.000	5.0 0.000	12.000 0.000	16 7.900	4.7 0.000	12.600 0.000	6	50.550
5	73	GRAVIN Elina	SWE	3.2 9.050	12.250 0.000	31 8.350	4.9 0.000	13.250 0.000	3 7.900	4.7 0.000	12.600 0.000	4 7.950	4.3 0.000	12.250 0.000	12	50.350
6	25	JAUCH Meolie Maria	GER	4.2 8.850	13.050 0.000	10 7.850	5.5 0.000	13.350 0.000	2 6.700	4.6 0.000	11.300 0.000	31 7.750	4.6 0.000	12.350 0.000	10	50.050
7	46	MARANO July	ITA	4.6 8.750	13.250 -0.100	7 7.350	4.7 0.000	12.050 0.000	12 6.950	4.6 0.000	11.550 0.000	26 8.000	5.0 0.000	13.000 0.000	1	49.850
8	68	DOBROCKA Lucia	SVK	3.8 9.100	12.900 0.000	17 7.900	4.7 0.000	12.600 0.000	8 7.550	4.8 0.000	12.350 0.000	9 7.400	4.3 0.000	11.700 0.000	28	49.550
9	45	GRILLO Arianna	ITA	4.2 8.950	13.150 0.000	9 7.150	4.2 0.000	11.350 0.000	19 7.750	4.8 0.000	12.550 0.000	5 7.850	4.8 -0.300	12.350 0.000	9	49.400
10	76	RAFFIN Samira	SUI	4.2 8.650	12.850 0.000	20 8.050	4.3 0.000	12.350 0.000	11 7.000	4.7 0.000	11.700 0.000	20 8.000	4.4 0.000	12.400 0.000	8	49.300
11	63	VOINEA Sabrina	ROU	5.0 8.650	13.650 0.000	2 6.300	4.9 0.000	11.200 0.000	22 6.850	4.6 0.000	11.450 0.000	28 7.750	4.9 0.000	12.650 0.000	4	48.950



Individual Results





INTERMEDIATE
AFTER SUB 3

Rank	BIB	Name	NOC Code													Total		
				D	Total	Rk.	D	Total	Rk.	D	Total	Rk.	D	Total	Rk.			
				E	Pen.		E	Pen.		E	Pen.		E	Pen.				
12	47	PIERATTI Martina	ITA	4.2	11.100	61	5.6	13.250	4	4.9	12.550	6	4.7	12.000	16	48.900		
				7.200	-0.300	7.650	0.000	7.650	0.000	7.300	0.000	0.000						
13	20	FROTTE Ambre	FRA	4.2	13.000	12	4.2	12.400	10	4.7	11.200	34	4.5	12.200	13	48.800		
				8.800	0.000	8.200	0.000	6.500	0.000	7.700	0.000	0.000						
14	24	GOTTHARDT Marlene	GER	4.0	13.000	11	4.1	11.850	14	4.8	12.000	15	4.9	11.800	24	48.650		
				9.000	0.000	7.750	0.000	7.200	0.000	6.900	0.000	0.000						
15	29	MARTIN Abi	GBR	4.2	13.000	12	4.4	11.400	17	4.9	11.700	22	5.0	12.450	7	48.550		
				8.800	0.000	7.000	0.000	6.800	0.000	7.450	0.000	0.000						
16	16	VLKOVA Alice	CZE	4.2	12.900	18	4.3	11.550	15	4.6	12.200	12	4.4	11.850	18	48.500		
				8.700	0.000	7.250	0.000	7.600	0.000	7.550	-0.100	0.000						
17	14	ARTAMONOVA Sona	CZE	3.6	12.300	28	3.5	11.250	21	4.8	12.800	3	4.6	12.000	15	48.350		
				8.700	0.000	7.750	0.000	8.000	0.000	7.500	-0.100	0.000						
18	28	FLAGE-DONOVAN Evie	GBR	4.2	12.950	15	4.4	11.900	13	4.8	12.300	10	4.3	10.950	44	48.100		
				8.750	0.000	7.500	0.000	7.500	0.000	6.650	0.000	0.000						
19	2	BOHLE Leni	AUT	4.2	13.300	5	4.2	10.400	30	4.6	12.450	8	4.3	11.750	25	47.900		
				9.100	0.000	6.200	0.000	7.850	0.000	7.450	0.000	0.000						
20	75	RAFFIN Kiara	SUI	3.4	12.000	39	4.3	11.550	15	4.5	11.950	17	4.2	12.250	11	47.750		
				8.600	0.000	7.250	0.000	7.550	-0.100	8.050	0.000	0.000						
21	74	CITHERLET Lou-Anne	SUI	3.6	12.200	33	4.2	11.350	19	4.3	12.100	13	4.3	11.800	20	47.450		
				8.600	0.000	7.150	0.000	7.800	0.000	7.500	0.000	0.000						
22	21	PONDART Lana	FRA	3.6	12.450	26	3.5	10.500	26	4.7	12.500	7	4.5	11.750	27	47.200		
				8.850	0.000	7.000	0.000	7.800	0.000	7.250	0.000	0.000						



Individual Results





INTERMEDIATE
AFTER SUB 3

Rank	BIB	Name	NOC Code													Total
				D E	Total Pen.	Rk.	D E	Total Pen.	Rk.	D E	Total Pen.	Rk.	D E	Total Pen.	Rk.	
23	27	EVANS Ruby	GBR	5.0 8.650	13.550 -0.100	3 6.150	4.3 0.000	10.450 0.000	28 6.300	4.5 0.000	10.800 7.500	40 -0.100	4.7 12.100	14	46.900	
24	17	JACOBSEN Sara Bergmann	DEN	4.6 8.850	13.450 0.000	4 6.400	3.2 0.000	9.600 0.000	47 6.900	4.5 -0.100	11.300 7.400	30 0.000	4.4 11.800	22	46.150	
25	15	MASOVA Vanesa	CZE	3.8 7.450	11.250 0.000	60 7.750	4.9 0.000	12.650 0.000	7 6.100	4.9 0.000	11.000 7.500	38 -0.300	4.0 11.200	39	46.100	
26	9	DEVREKER Yelena	BEL	3.0 8.500	11.500 0.000	53 6.900	4.5 0.000	11.400 0.000	18 7.000	4.7 0.000	11.700 7.000	20 0.000	4.2 11.200	40	45.800	
27	56	LOCKERT Keisha	NOR	3.8 8.900	12.700 0.000	21 7.100	3.3 0.000	10.400 0.000	29 6.100	4.7 0.000	10.800 7.300	41 0.000	4.5 11.800	23	45.700	
28	18	JENSEN Natalie	DEN	4.2 7.400	11.600 0.000	52 6.950	2.7 0.000	9.650 0.000	45 7.550	4.7 0.000	12.250 7.550	11 -0.300	4.4 11.650	29	45.150	
29	11	PRPIC Mila	CRO	4.2 8.800	13.000 0.000	12 6.200	4.2 0.000	10.400 0.000	30 5.450	4.7 0.000	10.150 7.200	48 0.000	4.4 11.600	31	45.150	
30	41	RUSSELL Lily	IRL	3.6 8.400	12.000 0.000	40 7.900	2.1 0.000	10.000 0.000	37 7.400	4.4 0.000	11.800 7.000	18 0.000	4.3 11.300	36	45.100	
31	8	BRUYNSEELS Eva	BEL	3.4 8.500	11.900 0.000	42 7.150	3.9 0.000	11.050 0.000	23 6.950	4.2 0.000	11.150 6.850	35 0.000	4.1 10.950	43	45.050	
32	4	WUTSCHKA Aurea	AUT	3.6 9.000	12.500 -0.100	23 7.000	2.0 0.000	9.000 0.000	53 7.500	4.1 0.000	11.600 7.450	23 0.000	4.3 11.750	25	44.850	
33	43	SHOSHANI Yali	ISR	3.4 8.650	12.050 0.000	34 6.700	3.3 0.000	10.000 0.000	38 6.700	4.5 0.000	11.200 7.350	33 0.000	3.9 11.250	37	44.500	



Individual Results





INTERMEDIATE
AFTER SUB 3

Rank	BIB	Name	NOC Code													Total
				D	Total Pen.	Rk.	D	Total Pen.	Rk.	D	Total Pen.	Rk.	D	Total Pen.	Rk.	
34	55	HAMMEROE Kristine	NOR	3.2 8.550	11.750 0.000	48 6.700	2.6 0.000	9.300 0.000	50 7.100	4.4 0.000	11.500 7.800	27 0.000	4.1 0.000	11.900 0.000	17 0.000	44.450
35	7	DEGRYSE Hanne	BEL	3.8 8.500	12.300 0.000	29 7.400	3.4 0.000	10.800 0.000	24 6.500	4.0 0.000	10.500 0.000	42 6.850	4.2 -0.300	10.750 -0.300	48 -0.300	44.350
36	31	MESIRI Athanasia	GRE	3.6 8.950	12.550 0.000	22 6.150	4.0 0.000	10.150 0.000	35 5.300	4.5 0.000	9.800 0.000	51 7.700	4.1 0.000	11.800 0.000	19 0.000	44.300
37	61	MENEZES Maria	POR	4.2 8.700	12.900 0.000	18 6.400	4.1 0.000	10.500 0.000	27 5.150	4.4 -0.100	9.450 7.250	53 7.250	4.3 -0.200	11.350 -0.200	34 -0.200	44.200
38	19	LASSEN Hannah	DEN	3.4 8.650	12.050 0.000	34 7.650	2.0 0.000	9.650 0.000	44 7.200	4.0 0.000	11.200 0.000	32 7.050	3.9 0.000	10.950 0.000	42 0.000	43.850
39	40	MCGUINNESS Sophie	IRL	3.2 8.800	12.000 0.000	38 7.300	2.5 0.000	9.800 0.000	41 7.500	3.9 0.000	11.400 0.000	29 7.250	3.4 0.000	10.650 0.000	50 0.000	43.850
40	44	STEINBERG Nitzan	ISR	3.4 8.450	11.850 0.000	44 7.200	2.7 0.000	9.900 0.000	40 6.050	4.4 0.000	10.450 0.000	45 7.150	4.5 0.000	11.650 0.000	30 0.000	43.850
41	1	BUCHAKHCHYAN Marieta	ARM	3.8 8.700	12.500 0.000	25 6.950	2.5 0.000	9.450 0.000	49 6.300	4.2 0.000	10.500 0.000	43 7.050	4.2 0.000	11.250 0.000	38 0.000	43.700
42	30	GOUSIOU Melina	GRE	3.2 8.600	11.800 0.000	46 8.250	1.5 0.000	9.750 0.000	42 5.950	4.4 0.000	10.350 0.000	46 7.500	4.3 0.000	11.800 0.000	20 0.000	43.700
43	3	FRINT Valentina	AUT	3.4 8.650	12.050 0.000	34 6.900	3.2 0.000	10.100 0.000	36 6.900	4.0 0.000	10.900 0.000	39 6.750	3.9 0.000	10.650 0.000	51 0.000	43.700
44	66	BANOVICOVA Sofia Alex	SVK	3.4 8.600	11.700 -0.300	49 6.000	3.5 0.000	9.500 0.000	48 6.800	4.3 0.000	11.100 0.000	36 7.200	4.1 0.000	11.300 0.000	35 0.000	43.600



Individual Results





INTERMEDIATE
AFTER SUB 3

Rank	BIB	Name	NOC Code													Total
				D	Total Pen.	Rk.	D	Total Pen.	Rk.	D	Total Pen.	Rk.	D	Total Pen.	Rk.	
45	67	BAZIKOVA Ema	SVK	3.6	12.500	24	3.0	9.200	51	4.6	12.100	14	3.9	9.400	61	43.200
				8.900	0.000	6.200	0.000	7.500	0.000	5.800	-0.300					
46	60	ALVES Gabriela	POR	3.2	11.400	56	4.1	10.350	32	3.9	9.950	49	4.2	11.500	32	43.200
				8.200	0.000	6.250	0.000	6.050	0.000	7.300	0.000					
47	69	RAVNIHAR Lucka	SLO	3.0	11.300	57	2.6	10.200	34	4.2	11.600	24	3.6	9.900	57	43.000
				8.300	0.000	7.600	0.000	7.400	0.000	6.300	0.000					
48	49	RATOBILSKA Valerija	LAT	3.0	11.300	57	2.6	9.900	39	3.9	10.250	47	4.4	11.400	33	42.850
				8.300	0.000	7.300	0.000	6.350	0.000	7.000	0.000					
49	32	VELETZEKI Maria	GRE	3.0	11.250	59	4.4	9.200	52	4.6	11.000	37	4.2	10.700	49	42.150
				8.350	-0.100	4.800	0.000	6.500	-0.100	6.900	-0.400					
50	54	GADDERUD Tomine Roald	NOR	3.2	11.500	54	2.5	7.850	55	4.3	11.700	19	3.9	10.900	46	41.950
				8.400	-0.100	5.350	0.000	7.400	0.000	7.000	0.000					
51	51	VENTURA Maeva	LUX	3.2	11.500	55	2.7	9.650	45	4.3	10.450	44	3.8	10.350	55	41.950
				8.300	0.000	6.950	0.000	6.150	0.000	6.550	0.000					
52	50	WEISSENHOFER Julia	LIE	3.4	12.200	32	2.6	8.600	54	4.3	9.900	50	4.0	10.900	47	41.600
				8.800	0.000	6.000	0.000	5.600	0.000	6.900	0.000					
53	10	NIKOLOVA Elena	BUL	3.4	11.600	51	2.7	10.600	25	4.3	8.750	57	3.9	10.100	56	41.050
				8.300	-0.100	7.900	0.000	4.450	0.000	6.300	-0.100					
54	39	MCGUINNESS Maeve	IRL	3.4	11.900	41	2.6	7.800	56	4.0	9.750	52	4.0	11.050	41	40.500
				8.600	-0.100	5.200	0.000	5.750	0.000	7.050	0.000					
55	42	LEIZEROVICH Almog	ISR	3.4	12.050	34	3.5	10.250	33	4.3	7.550	60	4.3	10.550	52	40.400
				8.650	0.000	6.750	0.000	3.250	0.000	6.250	0.000					



Individual Results

INTERMEDIATE
AFTER SUB 3

Rank	BIB	Name	NOC Code													Total
				D E	Total Pen.	Rk.	D E	Total Pen.	Rk.	D E	Total Pen.	Rk.	D E	Total Pen.	Rk.	
56	12	LOIZOU Revekka	CYP	3.4 8.450	11.850 0.000	44 7.500	2.2 0.000	9.700 0.000	43 4.550	3.9 0.000	8.450 0.000	59 6.350	3.2 0.000	9.550 0.000	59	39.550
57	13	PIPERI Anni	CYP	4.2 8.400	12.300 -0.300	30 4.950	2.2 0.000	7.150 0.000	58 4.700	4.3 0.000	9.000 0.000	55 6.550	4.1 -0.200	10.450 -0.200	53	38.900
58	65	STEFANOVIC Tara	SRB	3.6 8.800	12.400 0.000	27 5.850	1.9 0.000	7.750 0.000	57 3.000	4.6 -0.100	7.500 6.650	61 0.000	4.3 0.000	10.950 0.000	44	38.600
59	36	BIRGISDOTTIR Arna Bra	ISL	3.4 8.400	11.800 0.000	47 5.600	1.4 0.000	7.000 0.000	60 5.200	4.0 0.000	9.200 0.000	54 6.350	4.1 0.000	10.450 0.000	54	38.450
60	38	RUNARSDOTTIR Natalia Dora Snaeland	ISL	3.4 8.500	11.900 0.000	42 4.550	2.6 0.000	7.150 0.000	59 4.450	4.3 -0.100	8.650 5.900	58 -0.100	4.0 -0.100	9.800 -0.100	58	37.500
61	48	ZEQIRI Vileza	KOS	3.2 7.050	10.250 0.000	62						3.2 6.200	9.400 0.000	60	19.650	
62	23	KORKIA Elizabeta	GEO	3.6 8.100	11.700 0.000	50				3.5 3.700	7.200 0.000	62			18.900	
63	37	JOHANNSDOTTIR Ragnheidur Jenny	ISL		DNS 0.000	0 4.150	2.5 -0.300	6.350 4.850	61 4.2	4.2 -0.100	8.950 -0.100	56	DNS 0.000	0	15.300	

LEGEND



Floor exercise



Balance beam



Uneven bars



Vault

E Execution

D Difficulty

Rk. Ranking

Pen Penalty