







Individual Results





INTERMEDIATE
AFTER SUB 2

Rank	BIB	Name	NOC Code													Total			
				D	Total	Rk.	D	Total	Rk.	D	Total	Rk.	D	Total	Rk.				
				E	Pen.		E	Pen.		E	Pen.		E	Pen.					
1	64	PUFLEA Amalia	ROU	4.2	13.250	5	5.3	12.500	5	5.3	12.900	1	5.1	13.000	2				51.650
				9.050	0.000	7.200	0.000	7.600	0.000	7.900	0.000								
2	62	GHIGOARTA Amalia	ROU	4.2	12.950	10	5.0	13.000	3	5.0	12.000	11	4.7	12.600	4				50.550
				8.750	0.000	8.000	0.000	7.000	0.000	7.900	0.000								
3	73	GRAVIN Elina	SWE	3.2	12.250	21	4.9	13.250	1	4.7	12.600	3	4.3	12.250	9				50.350
				9.050	0.000	8.350	0.000	7.900	0.000	7.950	0.000								
4	46	MARANO July	ITA	4.6	13.250	6	4.7	12.050	7	4.6	11.550	18	5.0	13.000	1				49.850
				8.750	-0.100	7.350	0.000	6.950	0.000	8.000	0.000								
5	45	GRILLO Arianna	ITA	4.2	13.150	7	4.2	11.350	12	4.8	12.550	4	4.8	12.350	7				49.400
				8.950	0.000	7.150	0.000	7.750	0.000	7.850	-0.300								
6	76	RAFFIN Samira	SUI	4.2	12.850	14	4.3	12.350	6	4.7	11.700	14	4.4	12.400	6				49.300
				8.650	0.000	8.050	0.000	7.000	0.000	8.000	0.000								
7	63	VOINEA Sabrina	ROU	5.0	13.650	1	4.9	11.200	15	4.6	11.450	20	4.9	12.650	3				48.950
				8.650	0.000	6.300	0.000	6.850	0.000	7.750	0.000								
8	47	PIERATTI Martina	ITA	4.2	11.100	41	5.6	13.250	2	4.9	12.550	5	4.7	12.000	12				48.900
				7.200	-0.300	7.650	0.000	7.650	0.000	7.300	0.000								
9	29	MARTIN Abi	GBR	4.2	13.000	8	4.4	11.400	11	4.9	11.700	15	5.0	12.450	5				48.550
				8.800	0.000	7.000	0.000	6.800	0.000	7.450	0.000								
10	16	VLKOVA Alice	CZE	4.2	12.900	12	4.3	11.550	9	4.6	12.200	9	4.4	11.850	14				48.500
				8.700	0.000	7.250	0.000	7.600	0.000	7.550	-0.100								
11	14	ARTAMONOVA Sona	CZE	3.6	12.300	20	3.5	11.250	14	4.8	12.800	2	4.6	12.000	11				48.350
				8.700	0.000	7.750	0.000	8.000	0.000	7.500	-0.100								



Individual Results





INTERMEDIATE
AFTER SUB 2

Rank	BIB	Name	NOC Code													Total
				D E	Total Pen.	Rk.	D E	Total Pen.	Rk.	D E	Total Pen.	Rk.	D E	Total Pen.	Rk.	
12	28	FLAGE-DONOVAN Evie	GBR	4.2 8.750	12.950 0.000	10 7.500	4.4 0.000	11.900 0.000	8 7.500	4.8 0.000	12.300 6.650	7 0.000	4.3 0.000	10.950 0.000	32	48.100
13	2	BOHLE Leni	AUT	4.2 9.100	13.300 0.000	4 6.200	4.2 0.000	10.400 0.000	19 7.850	4.6 0.000	12.450 7.450	6 0.000	4.3 0.000	11.750 0.000	20	47.900
14	75	RAFFIN Kiara	SUI	3.4 8.600	12.000 0.000	27 7.250	4.3 0.000	11.550 0.000	9 7.550	4.5 -0.100	11.950 8.050	12 0.000	4.2 0.000	12.250 0.000	8	47.750
15	74	CITHERLET Lou-Anne	SUI	3.6 8.600	12.200 0.000	22 7.150	4.2 0.000	11.350 0.000	12 7.800	4.3 0.000	12.100 7.500	10 0.000	4.3 0.000	11.800 0.000	16	47.450
16	27	EVANS Ruby	GBR	5.0 8.650	13.550 -0.100	2 6.150	4.3 0.000	10.450 0.000	17 6.300	4.5 0.000	10.800 7.500	27 0.000	4.7 -0.100	12.100 -0.100	10	46.900
17	17	JACOBSEN Sara Bergmann	DEN	4.6 8.850	13.450 0.000	3 6.400	3.2 0.000	9.600 0.000	33 6.900	4.5 -0.100	11.300 7.400	21 0.000	4.4 0.000	11.800 0.000	18	46.150
18	15	MASOVA Vanesa	CZE	3.8 7.450	11.250 0.000	40 7.750	4.9 0.000	12.650 0.000	4 6.100	4.9 0.000	11.000 7.500	25 0.000	4.0 -0.300	11.200 -0.300	30	46.100
19	56	LOCKERT Keisha	NOR	3.8 8.900	12.700 0.000	15 7.100	3.3 0.000	10.400 0.000	18 6.100	4.7 0.000	10.800 7.300	28 0.000	4.5 0.000	11.800 0.000	19	45.700
20	18	JENSEN Natalie	DEN	4.2 7.400	11.600 0.000	33 6.950	2.7 0.000	9.650 0.000	31 7.550	4.7 0.000	12.250 7.550	8 0.000	4.4 -0.300	11.650 -0.300	22	45.150
21	11	PRPIC Mila	CRO	4.2 8.800	13.000 0.000	8 6.200	4.2 0.000	10.400 0.000	19 5.450	4.7 0.000	10.150 7.200	34 0.000	4.4 0.000	11.600 0.000	24	45.150
22	4	WUTSCHKA Aurea	AUT	3.6 9.000	12.500 -0.100	17 7.000	2.0 0.000	9.000 0.000	37 7.500	4.1 0.000	11.600 7.450	16 0.000	4.3 0.000	11.750 0.000	20	44.850



Individual Results





INTERMEDIATE
AFTER SUB 2

Rank	BIB	Name	NOC Code													Total
				D E	Total Pen.	Rk.	D E	Total Pen.	Rk.	D E	Total Pen.	Rk.	D E	Total Pen.	Rk.	
23	43	SHOSHANI Yali	ISR	3.4 8.650	12.050 0.000	23 6.700	3.3 0.000	10.000 0.000	26 6.700	4.5 0.000	11.200 7.350	23 0.000	3.9 0.000	11.250 0.000	28	44.500
24	55	HAMMEROE Kristine	NOR	3.2 8.550	11.750 0.000	32 6.700	2.6 0.000	9.300 0.000	35 7.100	4.4 0.000	11.500 7.800	19 0.000	4.1 0.000	11.900 0.000	13	44.450
25	31	MESIRI Athanasia	GRE	3.6 8.950	12.550 0.000	16 6.150	4.0 0.000	10.150 0.000	24 5.300	4.5 0.000	9.800 7.700	36 0.000	4.1 0.000	11.800 0.000	15	44.300
26	61	MENEZES Maria	POR	4.2 8.700	12.900 0.000	12 6.400	4.1 0.000	10.500 0.000	16 5.150	4.4 -0.100	9.450 7.250	37 0.000	4.3 -0.200	11.350 -0.200	27	44.200
27	19	LASSEN Hannah	DEN	3.4 8.650	12.050 0.000	23 7.650	2.0 0.000	9.650 0.000	30 7.200	4.0 0.000	11.200 7.050	22 0.000	3.9 0.000	10.950 0.000	31	43.850
28	44	STEINBERG Nitzan	ISR	3.4 8.450	11.850 0.000	29 7.200	2.7 0.000	9.900 0.000	28 6.050	4.4 0.000	10.450 7.150	31 0.000	4.5 0.000	11.650 0.000	23	43.850
29	1	BUCHAKHCHYAN Marieta	ARM	3.8 8.700	12.500 0.000	18 6.950	2.5 0.000	9.450 0.000	34 6.300	4.2 0.000	10.500 7.050	29 0.000	4.2 0.000	11.250 0.000	29	43.700
30	30	GOUSIOU Melina	GRE	3.2 8.600	11.800 0.000	30 8.250	1.5 0.000	9.750 0.000	29 5.950	4.4 0.000	10.350 7.500	32 0.000	4.3 0.000	11.800 0.000	16	43.700
31	3	FRINT Valentina	AUT	3.4 8.650	12.050 0.000	23 6.900	3.2 0.000	10.100 0.000	25 6.900	4.0 0.000	10.900 6.750	26 0.000	3.9 0.000	10.650 0.000	36	43.700
32	60	ALVES Gabriela	POR	3.2 8.200	11.400 0.000	36 6.250	4.1 0.000	10.350 0.000	21 6.050	3.9 0.000	9.950 7.300	35 0.000	4.2 0.000	11.500 0.000	25	43.200
33	69	RAVNIHAR Lucka	SLO	3.0 8.300	11.300 0.000	37 7.600	2.6 0.000	10.200 0.000	23 7.400	4.2 0.000	11.600 6.300	17 0.000	3.6 0.000	9.900 0.000	40	43.000



Individual Results

INTERMEDIATE
AFTER SUB 2

Rank	BIB	Name	NOC Code													Total
				D E	Total Pen.	Rk.	D E	Total Pen.	Rk.	D E	Total Pen.	Rk.	D E	Total Pen.	Rk.	
34	49	RATOBILSKA Valerija	LAT	3.0 8.300	11.300 0.000	37 7.300	2.6 0.000	9.900 0.000	27 6.350	3.9 0.000	10.250 7.000	33 0.000	4.4 0.000	11.400 0.000	26	42.850
35	32	VELETZEKI Maria	GRE	3.0 8.350	11.250 -0.100	39 4.800	4.4 0.000	9.200 6.500	36 0.000	4.6 -0.100	11.000 6.900	24 -0.400	4.2 -0.400	10.700 -0.400	35	42.150
36	54	GADDERUD Tomine Roald	NOR	3.2 8.400	11.500 -0.100	34 5.350	2.5 0.000	7.850 0.000	38 7.400	4.3 0.000	11.700 0.000	13 7.000	3.9 0.000	10.900 0.000	34	41.950
37	51	VENTURA Maeva	LUX	3.2 8.300	11.500 0.000	35 6.950	2.7 0.000	9.650 6.150	31 0.000	4.3 6.150	10.450 0.000	30 6.550	3.8 0.000	10.350 0.000	39	41.950
38	42	LEIZEROVICH Almog	ISR	3.4 8.650	12.050 0.000	23 6.750	3.5 0.000	10.250 3.250	22 0.000	4.3 3.250	7.550 0.000	41 6.250	4.3 0.000	10.550 0.000	37	40.400
39	65	STEFANOVIC Tara	SRB	3.6 8.800	12.400 0.000	19 5.850	1.9 0.000	7.750 0.000	39 3.000	4.6 -0.100	7.500 6.650	42 0.000	4.3 0.000	10.950 0.000	32	38.600
40	36	BIRGISDOTTIR Arna Bra	ISL	3.4 8.400	11.800 0.000	31 5.600	1.4 0.000	7.000 0.000	41 5.200	4.0 0.000	9.200 0.000	38 6.350	4.1 0.000	10.450 0.000	38	38.450
41	38	RUNARSDOTTIR Natalia Dora Snaeland	ISL	3.4 8.500	11.900 0.000	28 4.550	2.6 0.000	7.150 0.000	40 4.450	4.3 -0.100	8.650 5.900	40 -0.100	4.0 -0.100	9.800 -0.100	41	37.500
42	37	JOHANNSDOTTIR Ragnheidur Jenny	ISL			DNS 0.000	0 4.150	2.5 -0.300	6.350 4.850	42 4.850	4.2 -0.100	8.950 -0.100	39 0.000	DNS 0.000	0	15.300

LEGEND



Floor exercise

 Balance beam

 Uneven bars



Vault

E Execution

D Difficulty

Rk. Ranking

Pen Penalty